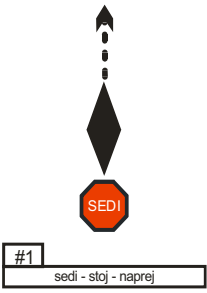
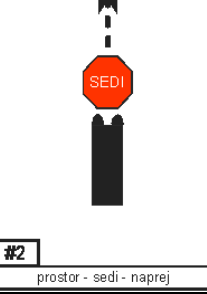

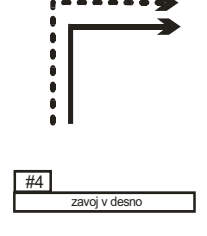
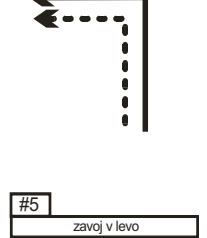
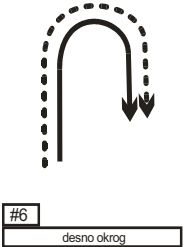
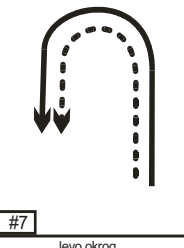
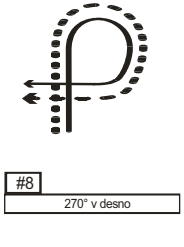









SEZNAM NALOG

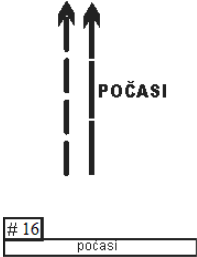
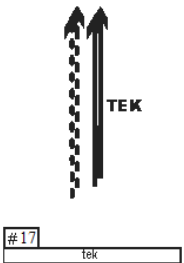


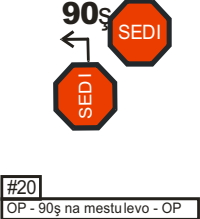
Naloge, označene z zvezdico, se na progi lahko ponavljajo


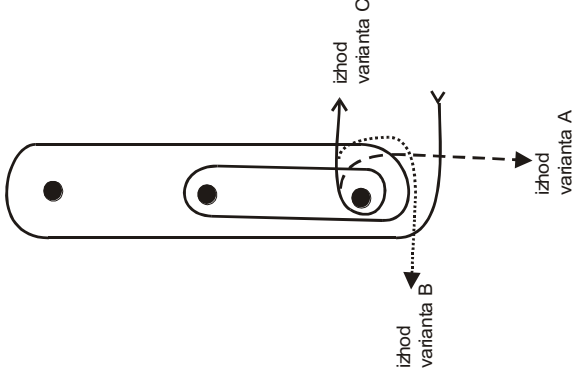

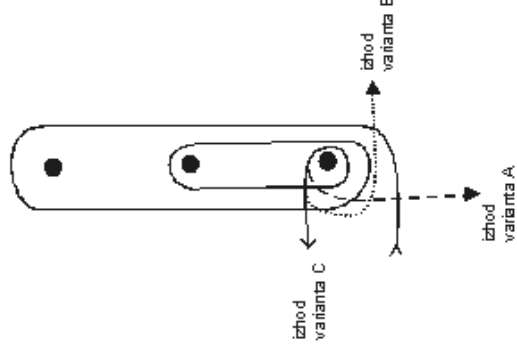

NALOGE IN ZNAKI ZA RAZRED RO-II (naloge št. 1-45)

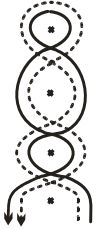


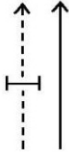

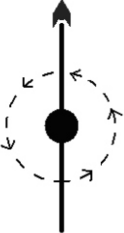
	<p>1. Sedi – stoj</p> <p>Pes hodi poleg ob vodniku do znaka, vodnik se ustavi, pes najprej sede, nato pa na vodnikovo povelje vstane in obstoji na mestu. Vodnik nato psa iz stoječega položaja odpelje poleg naprej.</p>
	<p>2. Prostor – sedi</p> <p>Pes hodi poleg ob vodniku do znaka, vodnik se ustavi in poveljuje psu Prostor. Pes tako najprej leže, nato pa iz položaja prostor na povelje sede, pri tem pa ne sme najprej vstati in se šele nato vnesti. Ko pes sedi, ga vodnik odpelje poleg naprej.</p>
	<p>3. Prostor – okoli psa</p> <p>Pes hodi poleg ob vodniku do znaka, vodnik se ustavi in psu poveljuje roktor in naj počaka, obkroži psa v smeri nasprotni urinemu kazalcu, nato pa se postavi v izhodiščni položaj in odpelje psa iz ležečega položaja naprej proti naslednji postaji.</p>
	<p>4. Zavoj 90° v desno*</p> <p>Pes hodi poleg ob vodniku, vodnik zavije pravokotno (90°) v desno in nadaljuje hojo v novi smeri, pes pa ga pri tem ves čas spremlja v položaju poleg).</p>
	<p>5. Zavoj 90° v levo*</p> <p>Pes hodi poleg ob vodniku, vodnik zavije pravokotno (90°) v levo in nadaljuje hojo v novi smeri, pes pa ga pri tem ves čas spremlja v položaju poleg.</p>

	<p>6. Obrat 180° v desno</p> <p>Pes hodi poleg ob vodniku, vodnik se na mestu obrne za 180° v desno in nadaljuje hojo v smeri od koder je prišel, pes pa mu med zavojem sledi v položaju poleg.</p> <p>Zavoj se izvede v takem obsegu, da lahko vodnik in pes nadaljujeta proti naslednji vaji.</p>
	<p>7. Obrat 180° v levo</p> <p>Pes hodi poleg ob vodniku, vodnik se obrne na mestu za 180° v levo in nadaljuje hojo v smeri od koder je prišel. Vodnik se obrača na mestu, pes pa mu med zavojem sledi v položaju poleg.</p> <p>Zavoj se izvede v takem obsegu, da lahko vodnik in pes nadaljujeta proti naslednji vaji.</p>
	<p>8. Zavoj 270° v desno</p> <p>Pes hodi poleg ob vodniku, pri znaku naredita zavoj za 270° (= ¾ kroga) v desno. Vodnik se obrača na mestu, pes pa mu med obratom sledi v položaju poleg.</p> <p>Zavoj se začne v desno smer, izhod pa je v levo od smeri prihoda v zavoj.</p>
	<p>9. Zavoj 270° v levo</p> <p>Pes hodi poleg ob vodniku, pri znaku naredita zavoj za 270° (= ¾ kroga) v levo. Vodnik se obrača na mestu, pes pa mu med obratom sledi v položaju poleg.</p> <p>Zavoj se začne v levo smer, izhod pa je v desno od smeri prihoda v zavoj.</p>
	<p>10. Zaključek – po desni*</p> <p>Vodnik od psa zahteva, naj se premakne v položaj poleg tako, da vodnika obkroži za hrbtom in sede, ko pride v položaj poleg.</p> <p>Vaja se lahko v razredu RO-IV uporabi za menjavo strani.</p>
	<p>11. Zaključek – v levo*</p> <p>Vodnik od psa zahteva, naj se premakne v položaj poleg tako, da se pred vodnikom umakne v levo v osnovni položaj in tam sede.</p> <p>Dovoljena je tudi »flip« izvedba zaključka odpoklica (pes skoči v zrak, se med skokom obrne in pristane v sedečem položaj levo od vodnika).</p> <p>Vaja se lahko v razredu RO-IV uporabi za menjavo strani.</p>

 <p>#12 sedi pred vodnikom - okoli v poleg + naprej</p>	<p>12. Sedi pred vodnikom – okoli vodnika po desni - naprej poleg</p> <p>Pes hodi poleg ob vodniku. Vodnik se zaustavi in zahteva od psa, naj sede predenj. Ko vodnik obmiruje, se pes zato giblje še nekoliko dlje naprej in se nato obrne proti vodniku ter sede predenj.</p> <p>Ko vodnik obstoji, se pes v položaju poleg ne sme ustaviti ali sestiti. Ko pokliče psa predse, sme vodnik stopiti 1-3 korakov nazaj tako, da s tem omogoči psu, da se obrne proti njemu. Vodnik ne sme stopiti vstran ali se postaviti pred psa; pes mora sestiti natančno pred vodnika.</p> <p>V končnem delu vaje – zaključek v hojo poleg – vodnik zahteva od psa, naj ga obkroži za hrbtom, se obrne v smer vodnikovega gibanja ter nadaljuje s hojo v položaju poleg. Ko se znajde v položaju poleg, pes ne sme sestiti ampak mora naprej spremljati gibanje vodnika.</p> <p>Vaja se lahko v razredu RO-IV uporabi za menjavo strani.</p>
 <p>#13 sedi pred vodnikom - spredaj v poleg + naprej</p>	<p>13. Sedi pred vodnikom - s pomikom v levo - naprej poleg</p> <p>Pes hodi poleg ob vodniku. Vodnik se zaustavi in zahteva od psa, naj sede predenj. Ko vodnik obmiruje, se pes zato giblje še nekoliko dlje naprej in se nato obrne proti vodniku ter sede predenj.</p> <p>Ko vodnik obstoji, se pes v položaju poleg ne sme ustaviti ali sestiti. Ko pokliče psa predse, sme vodnik stopiti 1-3 korakov nazaj tako, da s tem omogoči psu, da se obrne proti njemu. Vodnik ne sme stopiti vstran ali se postaviti pred psa; pes mora sestiti natančno pred vodnika.</p> <p>V končnem delu vaje – zaključek v hojo poleg - vodnik zahteva od psa, naj se mu umakne v levo, se obrne v smer vodnikovega gibanja ter nadaljuje s hojo v položaju poleg. Ko se znajde v položaju poleg, pes ne sme sestiti ampak mora naprej spremljati gibanje vodnika.</p> <p>Vaja se lahko v razredu RO-IV uporabi za menjavo strani.</p>
 <p>#14 sedi pred vodnikom - okoli v poleg + sedi - naprej</p>	<p>14. Sedi pred vodnikom – okoli vodnika po desni – sedi</p> <p>Pes hodi poleg ob vodniku. Vodnik se zaustavi in zahteva od psa, naj sede predenj. Ko vodnik obmiruje, se pes zato giblje še nekoliko dlje naprej in se nato obrne proti vodniku ter sede predenj.</p> <p>Ko vodnik obstoji, se pes v položaju poleg ne sme ustaviti ali sestiti. Ko pokliče psa predse, sme vodnik stopiti 1-3 korakov nazaj tako, da s tem omogoči psu, da se obrne proti njemu. Vodnik ne sme stopiti vstran ali se postaviti pred psa; pes mora sestiti natančno pred vodnika.</p> <p>V končnem delu vaje – zaključek v sedi poleg – vodnik zahteva od psa, naj ga obkroži za hrbtom in se mu na levi strani pridruži v položaj poleg, kjer sede. Tedaj vodnik psa odpelje poleg naprej proti naslednji postaji.</p> <p>Vaja se lahko v razredu RO-IV uporabi za menjavo strani.</p>
 <p>#15 sedi pred vodnikom - spredaj v poleg + sedi - naprej</p>	<p>15. Sedi pred vodnikom – s pomikom v levo – sedi</p> <p>Pes hodi poleg ob vodniku. Vodnik se zaustavi in zahteva od psa, naj sede predenj. Ko vodnik obmiruje, se pes zato giblje še nekoliko dlje naprej in se nato obrne proti vodniku ter sede predenj.</p> <p>Ko vodnik obstoji, se pes v položaju poleg ne sme ustaviti ali sestiti. Ko pokliče psa predse, sme vodnik stopiti 1-3 korakov nazaj tako, da s tem omogoči psu, da se obrne proti njemu. Vodnik ne sme stopiti vstran ali se postaviti pred psa; pes mora sestiti natančno pred vodnika.</p> <p>V končnem delu vaje – zaključek v sedi poleg – vodnik zahteva od psa, naj se mu umakne v levo, se obrne v smer vodnikovega gibanja in sede v položaju poleg. Tedaj vodnik psa odpelje poleg naprej proti naslednji postaji.</p> <p>Vaja se lahko v razredu RO-IV uporabi za menjavo strani.</p>

	<p>16. Počasna hoja</p> <p>Pes hodi poleg ob vodniku, vodnik upočasni gibanje tako, da je očitno počasnejše od normalnega gibanja, pes ga pri tem ves čas spremlja v položaju poleg.</p>
	<p>17. Tek</p> <p>Pes hodi poleg ob vodniku, vodnik pospeši gibanje v rahel tek tako, da je očitno hitrejše od normalnega gibanja, pes ga pri tem ves čas spremlja v položaju poleg. Vodnik se pomika tako hitro, da začne pes teči (vsaj v kasu).</p>
	<p>18. Sedi – korak v stran v desno – sedi</p> <p>Pes hodi poleg ob vodniku in sede, ko se vodnik ustavi. Vodnik se premakne za en korak v desno, povečuje psu poleg, priključi levo nogo in obmiruje. V idealnem primeru se pes s prečnim križanjem prvih in zadnjih nog hkrati z vodnikom pomakne v novi položaj poleg vodnika in sede. Tedaj vodnik odpelje psa poleg naprej proti naslednji postaji na progi.</p>
	<p>19. Sedi – 90° na mestu v desno – sedi</p> <p>Pes sedi ob vodniku v položaju poleg. Vodnik se na mestu zasuka za 90° v desno in obmiruje. Pes se pomakne hkrati z vodnikom in ponovno sede, ko vodnik obmiruje. Tedaj vodnik odpelje psa poleg naprej proti naslednji postaji.</p>
	<p>20. Sedi – 90° na mestu v levo – sedi</p> <p>Pes sedi ob vodniku v položaju poleg. Vodnik se na mestu zasuka za 90° v levo in obmiruje. Pes se pomakne hkrati z vodnikom in ponovno sede, ko vodnik obmiruje. Tedaj vodnik odpelje psa poleg naprej proti naslednji postaji.</p>

 <p>#21 špirala v desno</p>	<p>21. Špirala v desno</p> <p>Trije prometni stožci so postavljeni v ravno vrsto v medsebojni razdalji pribl. 1,5 m. Vodnik se mora okoli vseh stožcev gibati v desno (v smeri urinega kazalca).</p> <p>Vodnik in pes gresta mimo prvega do tretjega stožca in okoli njega, se vrmeta nazaj in okoli prvega stožca, nadaljujeta do drugega stožca in okoli njega in se nazadnje vrmeta do prvega stožca in obkrožita še tega. Vsaka »zanka« gre tako okoli prvega stožca.</p> 
 <p>#22 špirala v levo</p>	<p>22. Špirala v levo</p> <p>Trije prometni stožci so postavljeni v ravno vrsto v medsebojni razdalji pribl. 1,5 m. Vodnik se mora okoli vseh stožcev gibati v levo (nasproti urinemu kazalcu).</p> <p>Vodnik in pes gresta mimo prvega do tretjega stožca in okoli njega, se vrmeta nazaj in okoli prvega stožca, nadaljujeta do drugega stožca in okoli njega in se nazadnje vrmeta do prvega stožca in obkrožita še tega. Vsaka »zanka« gre tako okoli prvega stožca.</p> 
 <p>#23 90° v desno + 2 koraka + sedi - naprej</p>	<p>23. Sedi – 90° zavoj v desno – 2 koraka – sedi</p> <p>Pes sedi ob vodniku. Vodnik se na mestu zasuka v desno za ¼ kroga in nato napravi z vsako nogo po en korak naprej, nato se ustavi. Ko začne z gibanjem, poveljuje vodnik psu poleg, ko pa se ustavi, pes v položaju poleg sede. Pes ne sme sestiti, dokler vodnik po zasuku ne napravi še dveh korakov.</p>

 <p>#24 vijuganje - osmice</p>	<p>24. Vijuganje v osmicah naravnost tja in nazaj</p> <p>Štirje stožci so postavljeni v ravno vrsto, nekako 1,5 m – 2m narazen. Vhod v vijuganje med stožci je med prvim in drugim stožcem tako, da je prvi stožec na vodnikovi levi strani. Pes in vodnik vijugata med stožci, obideta zadnji stožec in se vrneta na začetek vrste. Smer izhoda iz niza stožcev je odvisna od položaja naslednje postaje.</p>
 <p>#25 tunnel</p>	<p>25. Tunnel</p> <p>Pes hodi poleg ob vodniku. Pred tunnelom se ustavi, pes sede. Na povelje gre pes skozi tunnel, vodnik pa mimo tunela. Po koncu tunela lahko vodnik naredi še 2–3 korake naprej, pes pa se mu tačas pridruži v poleg in sede, ko se vodnik ustavi. Nato skupaj nadaljujeta pot proti naslednji postaji. Ni napaka, če pes, ki je hitrejši od vodnika, po izhodu iz tunela sede in počaka, da se mu vodnik pridruži v položaj poleg.</p>
 <p>#26 klasični obrat levo-okrog</p>	<p>26. »Klasični« obrat levo okrog v gibanju</p> <p>Pes hodi poleg ob vodniku. Pri znaku se vodnik obrne v smeri proti psu (= 1/2 kroga, = 180°), pes pa ga obkroži po zunanji strani v drugi smeri in se mu po koncu obrata priključi v položaj poleg, nato nadaljujeta gibanje v novi (nasprotni) smeri. Pes in vodnik tako izvedeta obrata v različnih smereh, nato pa spet nadaljujeta pot skupaj v paru.</p> <p>Obrat se izvede v takem obsegu, da lahko vodnik in pes nadaljujeta proti naslednji vaji.</p>
 <p>#27 višinska ovira</p>	<p>27. Preskok višinske ovire</p> <p>Vodnik se giblje ob oviri, pes je ves čas v položaju poleg, razen ko preskoči oviro, in se takoj po preskoku ovire vrne v položaj poleg.</p>
 <p>#28 odpoklic</p>	<p>28. Odpoklic</p> <p>Vodnik se ustavi, pes se v položaju poleg uleže. Vodnik od psa zahteva, naj počaka, nato pa se brez sodnikovih navodil oddalji od psa za cca 10 korakov, se obrne proti psu in brez sodnikovih navodil pokliče psa, naj sede predenj. Pes mora sedeti tako blizu pred vodnika, da se ta lahko dotakne ovratnice ali glave. Vaja je s tem zaključena, obvezno pa ji mora slediti eden od zaključkov.</p>
 <p>#29 vzratno okoli vodnika</p>	<p>29. Vzratno okoli vodnika</p> <p>Vodnik se ob znaku ustavi, pes na vodnikovo povelje vzratno obkroži vodnika, pri tem ves čas ostaja v njegovi neposredni bližini. Po zaključenem krogu se vrne v izhodni položaj, nato skupaj nadaljujeta do naslednje postaje.</p>










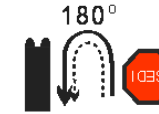


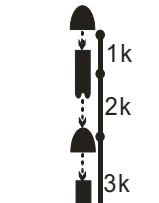
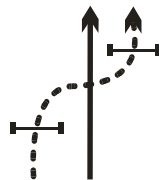
#30

miza

30. Miza

V neposredni bližini znaka se vodnik ustavi in pes sede, na vodnikovo povelje se pes oddalji od vodnika 7 m proti mizi na katero pes skoči in počaka na naslednje vodnikovo povelje, ki pa je lahko sedi ali prostor (po lastni izbiri vodnika), v višjih razredih vajo (ali prostor ali sedi) na mizi določi sodnik pred izpitom/tekmo. Na vodnikovo povelje se pes vrne k vodniku tako, da sede predenj. Vaja je s tem zaključena, obvezno pa ji mora slediti eden od zaključkov.

 <p>#31 OSMICE POKRIV Z IZJE</p>	<p>31. Vijuganje v osmicah navzkrižno</p> <p>Pri tej nalogi se lahko kot motnja uporablja hrana ali igrače. Če se uporabi hrana, je treba pripraviti štiri posode z okusnimi priboljški. Posode so prekrite z žičnatimi pokrovi, ki onemogočijo psu, da bi se nagradil s priboljški, če bi zapustil položaj poleg in prišel do posod. Če se uporabi igrače, morajo biti to 4 predmeti v velikosti približno 15 x 15 cm.</p> <p>Rekviziti so razporejeni v obliki romba. Rekviziti na daljši diagonali sta 3 –3,5 m narazen, rekviziti na krajši diagonali pa 1,5 m. Vodnik in pes vstopita v vajo tam, kjer to označuje znak.</p>  <p>Primer: skica gibanja</p> <p>Vodnik po vstopu v romb zavije levo v smeri proti enemu od rekvizitov na daljši diagonali, jo obkroži po zunanji strani in na enak način zaključi osmico pri rekvizitu na nasprotni strani. Izhod iz romba se zaključi tako, da vodnik obide še zadnji rekvizit in nadaljuje smer proti naslednji postaji. Vodnik se pri tej nalogi ne ustavlja.</p>
 <p>#32 gugalnica</p>	<p>32. Gugalnica</p> <p>Vodnik se približa gugalnici, pes se povzpne na gugalnico ves čas pa ostaja v položaju poleg, približno na sredini na vodnikovo povelje počaka (v položaju stoj) toliko časa, da se gugalnica prevesi na drugo stran, nato v položaju poleg nadaljujeta spust z gugalnice proti naslednji vaji.</p>
 <p>#33 slalom</p>	<p>33. Slalom</p> <p>Pri tej vaji uporabljamo slalom iz agilityja (6 palic). Vaja se začne tako, da vodnik psu poveljuje naj vstopi v slalom. Pes v slalom vstopi med prvo in drugo palico, pri tem se prva palica nahaja na levi strani psa. Vodnik lahko psa vodi z glasom ali ročnimi signali. Vaja je uspešno končana ko pes obide zadnjo (6) palico.</p>
 <p>#34 krog v desno</p>	<p>34. Krog (zavoje 360°) v desno</p> <p>Pes hodi poleg ob vodniku, pri znaku naredita zavoj za 360° (cel krog) v desno. Vodnik se obrača na mestu, pes pa mu med obratom sledi v položaju poleg. Smer izhoda iz zavoja je enaka prvotni smeri gibanja.</p>
 <p>#35 krog v levo</p>	<p>35. Krog (zavoje 360°) v levo</p> <p>Pes hodi poleg ob vodniku, pri znaku naredita zavoj za 360° (cel krog) v levo. Vodnik se obrača na mestu, pes pa mu med obratom sledi v položaju poleg. Smer izhoda iz zavoja je enaka prvotni smeri gibanja.</p>

 <p>#36 OP - obrat desno okrog - P</p>	<p>36. Sedi – obrat na mestu v desno za 180° – prostor</p> <p>Pes hodi poleg ob vodniku. Vodnik se ustavi in pes sede. Vodnik poveljuje poleg in se na mestu obrne za ½ kroga (180°) v svojo desno. Pes se med zavojem pomika v položaju poleg ob vodniku in se ob vodniku uleže, ko se ta ustavi.</p> <p>Zavoj se izvede v takem obsegu, da lahko vodnik in pes nadaljujeta proti naslednji vaji.</p>
 <p>#37 OP - obrat levo okrog - P</p>	<p>37 Sedi – obrat na mestu v levo za 180° – prostor</p> <p>Pes hodi poleg ob vodniku. Vodnik se ustavi in pes sede. Vodnik poveljuje poleg in se na mestu obrne za ½ kroga (180°) v svojo levo. Pes se med zavojem pomika v položaju poleg ob vodniku in se ob vodniku uleže, ko se ta ustavi.</p> <p>Zavoj se izvede v takem obsegu, da lahko vodnik in pes nadaljujeta proti naslednji vaji.</p>
 <p>#38 OP - obrat desno okrog -naprej</p>	<p>38. Sedi – obrat v desno za 180° – naprej</p> <p>Pes hodi poleg ob vodniku. Vodnik se ustavi in pes sede. Vodnik poveljuje poleg in se na mestu obrne za ½ kroga (180°) v svojo desno in takoj nadaljuje gibanje naprej, pes pa ga pri tem ves čas spremlja v položaju poleg.</p> <p>Zavoj se izvede v takem obsegu, da lahko vodnik in pes nadaljujeta proti naslednji vaji.</p>
 <p>#39 OP - obrat levo okrog -naprej</p>	<p>39. Sedi – obrat v levo za 180° – naprej</p> <p>Pes hodi poleg ob vodniku. Vodnik se ustavi in pes sede. Vodnik poveljuje poleg in se na mestu obrne za ½ kroga (180°) v svojo levo, nato takoj nadaljujeta gibanje naprej, pes pa ga pri tem ves čas spremlja v položaju poleg.</p> <p>Zavoj se izvede v takem obsegu, da lahko vodnik in pes nadaljujeta proti naslednji vaji.</p>
 <p>#40 sedi - 1k + prostor - 2 k + sedi - 3 k + prostor</p>	<p>40. Sedi pred vodnikom – 1 korak nazaj – prostor, 2 koraka nazaj – sedi, 3 korake nazaj – prostor</p> <p>Pes hodi poleg ob vodniku. Vodnik se zaustavi in zahteva od psa, naj sede predenj. Ko vodnik obmiruje, se pes zato giblje še nekoliko dlje naprej in se nato obrne proti vodniku ter sede predenj.</p> <p>Ko vodnik obstoji, se pes v položaju poleg ne sme ustaviti ali sestiti. Ko pokliče psa predse, sme vodnik stopiti 1-3 korakov nazaj tako, da s tem omogoči psu, da se obrne proti njemu. Vodnik ne sme stopiti v stran ali se postaviti pred psa; pes mora sestiti natančno pred vodnika.</p> <p>Nato se pomakne 1 korak nazaj in se ustavi – pes se pri tem uleže, nato se vodnik pomakne 2 koraka nazaj – pes se pri tem usede, nato se vodnik premakne 3 korake nazaj – pes se pri tem uleže. Pes se premakne vselej, ko se premakne vodnik in sede oz. Leže vsakič ko se ta ustavi. Ker se naloga konča tako, da se pes nahaja pred vodnikom, mora tej vaji vedno eden od zaključkov, ki se izvede neposredno iz ležečega položaja.</p>
 <p>#41 2 x višinski skok levo in desno od vodnika</p>	<p>41. 2 x višinski skok – levo in desno od vodnika</p> <p>Skoka sta postavljena cca 2 metra levo oz. Desno v stran od znaka, med seboj sta po dolžini oddaljena cca 3-5 metrov; celotna vaja se izvede na cca 10 metrih.</p> <p>Vodnik se približa znaku in psa pošlje najprej čez prvo in nato še čez drugo oviro, sam pa se pri tem premika v ravni liniji med obema ovirama. Ko pes preskoči drugo oviro, ga vodnik pokliče v položaj poleg ter se usmeri proti naslednji postaji na progi. Če je pes precej hitrejši od vodnika, ga ta po drugi oviri pokliče nazaj v poleg. Ne glede na to, kje na svoji liniji se vodnik trenutno nahaja, ni odbitnih točk, če se pes po drugi oviri takoj vrne v poleg.</p>

	<p>42. Sedi – odmik v teku – med tekom pred vodnika + sedi pred vodnikom</p> <p>Vodnik in pes se ustavita, pes sede ob vodniku. Vodnik psu naroči, naj počaka, sam pa steče naprej. Po dveh ali treh korakih pokliče psa predse, pes mora takoj steči in prehiteti vodnika. Ko se pes približa položaju poleg, vodnik upočasni tek in se ustavi tako, da omogoči psu, da pride pravilno predenj. Če je treba, lahko vodnik zato stopi tudi 1-3 korake nazaj.</p> <p>Hitrost vodnikovega teka mora biti tolikšna, da ga pes lahko prehit. Celotna vaja naj bi bila opravljena na pribl. 10 metrih. Ker se naloga konča tako, da pes sedi pred vodnikom, morata tej vaji vselej slediti eden od zaključkov.</p>
	<p>43. Prostor v gibanju</p> <p>Pes hodi poleg ob vodniku. Na povelje pes leže neposredno iz hoje. Vodnik nadaljuje s hojo (vsaj 5 korakov), ne da bi se prej ustavil. Nato se obrne, vrne do psa, ga obkroži in se postavi v izhodiščni položaj, poveljuje psu poleg in odideta naprej.</p>
	<p>44. Sedi v gibanju med tekom</p> <p>Pes hodi poleg ob vodniku. Ko prideta do znaka, začneta vodnik in pes teči. Na vodnikovo povelje pes sede ne, da bi se vodnik ustavil. Vodnik nadaljuje s tekom (vsaj 5 korakov), nato se obrne, vrne do psa, ga obkroži in se postavi ob psa. Vodnik in pes nato z normalnim korakom nadaljujeta pot do naslednje vaje.</p>
	<p>45. Pomik v gibanju za en korak v desno</p> <p>Pes hodi poleg ob vodniku. Ko prideta do znaka, stopi vodnik z desno nogo za en korak vstran v desno, priključi levo nogo ter nadaljuje gibanje v prvotni smeri po novi liniji, za en korak pomaknjeni bolj v desno kot pri izhodišču. Pes se mora prilagoditi spremembi vodnikove smeri tako, da se hkrati z vodnikom pomakne v desno s prečnim križanjem sprednjih in zadnjih nog.</p>